



CICLO HOMEOPATÍA SIGLO XXI

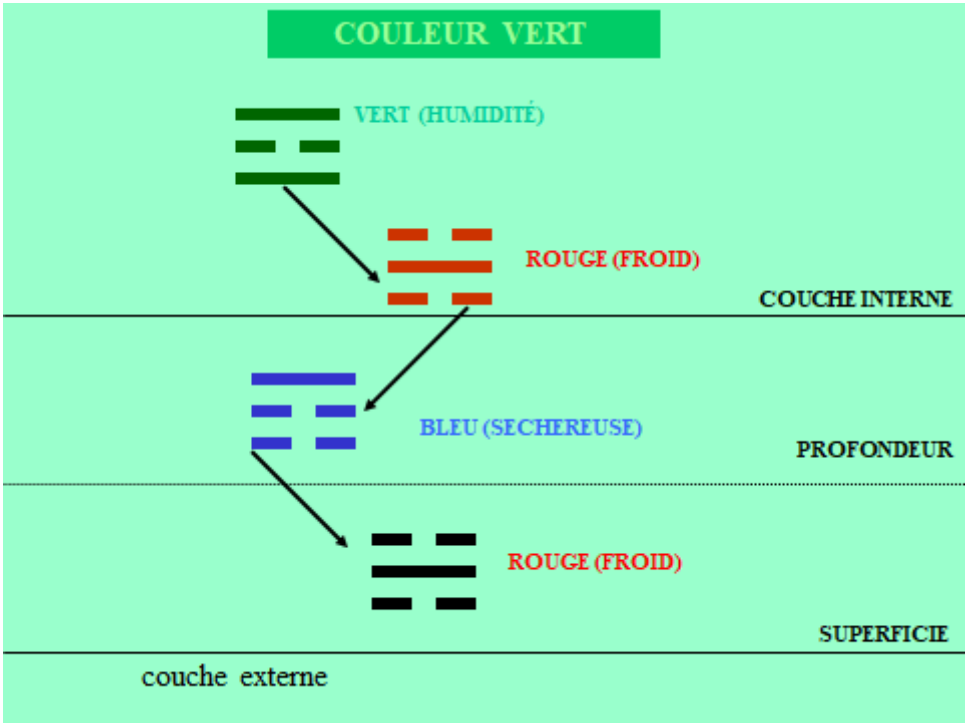
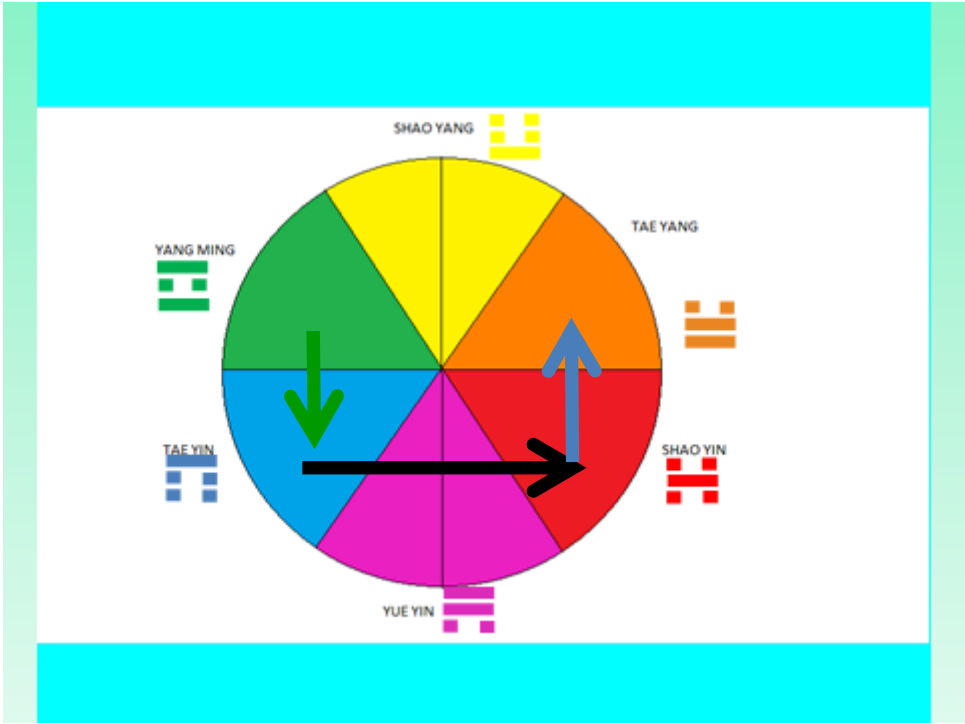
15ª CONFERENCIA

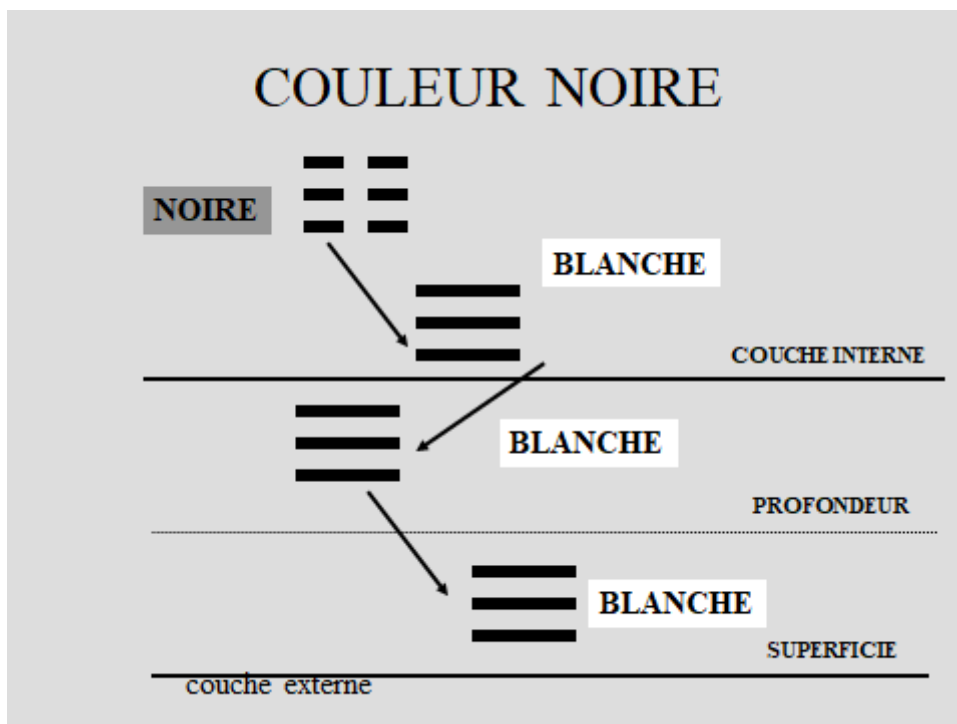
TRATAMIENTO DEL CORONAVIRUS SARS 2 O COVID 19

Esta nueva enfermedad, de probable origen vírico, se caracteriza por intensa astenia, fatigabilidad, torpor mental, fiebre variable, anosmia, ageusia, diarreas, anemia ferropénica y alteración de la coagulación vascular con aparición de trombosis en cualquier territorio orgánico. En este proceso se constatan dos factores predominantes, la destrucción de la hemoglobina (el autobús encargado de transportar el Fe) y la formación de trombos, causantes de la ralentización y obstrucción del riego sanguíneo.

El torpor mental puede estar influenciado por microtrombos cerebrales; las alteraciones del gusto y olfato hacen pensar en la posible afectación de los nervios glossofaríngeos e hipogloso, por afectación vascular del tronco del encéfalo. Las diarreas y urticarias posteriores podrían corresponder a la alteración de la mucosa del intestino delgado; recordemos que el citado meridiano está unido y forma pareja con el de corazón para constituir el movimiento FUEGO, de trascendente importancia vascular. La valoración de estas manifestaciones patológicas permite clasificar la citada dolencia, desde el punto de vista energético, como una enfermedad de frío (ralentización y estasis sanguíneo, torpor mental, limitación funcional), que como todos Uds saben está codificado por el color rojo, de acuerdo con la CROMATOTERAPIA según Agrapart.

El tratamiento causal debe consistir en ayudar al organismo humano en la síntesis de calor (aceleración dinámica, agitación) para permitir una fluidez circulatoria libre de fenómenos de agregación plaquetaria. La solución parece obvia para cualquier conocedor de la CROMATOTERAPIA: la utilización del color VERDE; dicha longitud cromática administrada por vía interna va a provocar una respuesta orgánica de sequedad y frío, que al reaccionar con el frío propio de la enfermedad genera una respuesta curativa de calor (color naranja). La sola utilización de Berilo Verde, portador de la longitud cromática verde (humedad), es suficientemente eficaz en la mayoría de los casos, aunque puede ser optimizado por Cuarzo Turmalina Negra, portador del color negro (frío y sequedad), que potencia la acción del anterior.





Propuesta terapéutica:

Berilo Verde 700.000 K + Cuarzo Turmalina Negra 170 CH gotas: 7 gotas de cada medicamento una vez al día como profilaxis.

En los casos agudos tomar 5 gotas de Berilo Verde cada hora y 5 gotas de Cuarzo Turmalina Negra 170 CH tres veces al día. La fiebre suele remitir en dos o tres días, y comienza la recuperación del estado general. En algunas ocasiones, cuando no hay respuesta a este tratamiento, hay que asociar una medicación farmacológica.

Llegados a este punto, los aquí presentes que recuerdan los conceptos de terapia por el color, se habrán sorprendido al encontrarse con unas explicaciones diferentes, incluso contrarias a las aquí expuestas en charlas precedentes. En los tres últimos años estas nociones han sido enriquecidas con nuevas aportaciones del Dr. C. Agrapart, pero antes de abordarlas recordemos los conceptos primigenios.

El **color verde es codificado por el organismo como humedad**, su aplicación sobre el cuerpo humano provoca una respuesta de sequedad y frío.

El **color naranja es codificado por el organismo como calor**, su aplicación sobre el cuerpo humano provoca una respuesta de frío y sequedad

El **color rojo es codificado por el organismo como frío**, su aplicación provoca una respuesta de calor y humedad

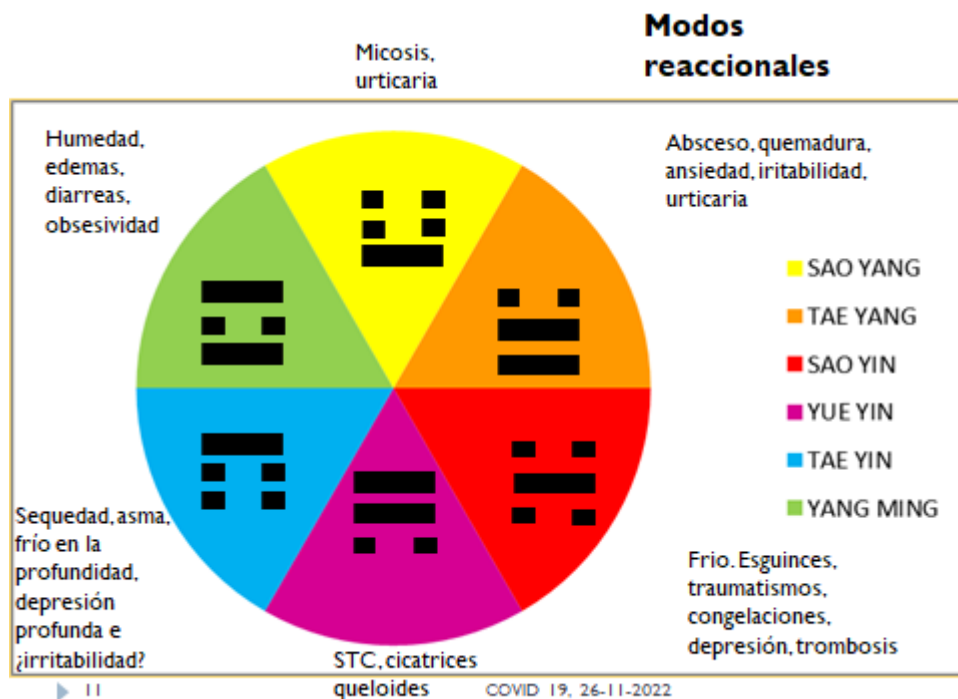
El **color azul es codificado por el organismo como sequedad**, su aplicación provoca una respuesta de humedad y calor

El **amarillo** esta codificado por el organismo como calor humedad y provoca una respuesta de frio-sequedad

El **color violeta**, mezcla de rojo y azul, es codificado por el organismo como frío y sequedad, por lo que provoca una respuesta de calor-humedad

El **color blanco** está codificado por el organismo como calor y humedad

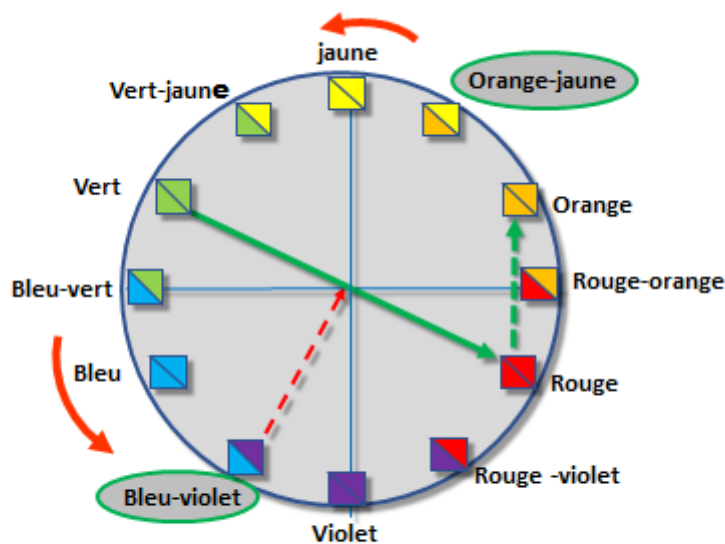
El **color negro** está codificado por el organismo como frío y sequedad



En el año 2019, con motivo de su charla sobre accidentes cerebrovasculares, Agrapart introdujo nuevos conceptos, alguno de ellos ya aplicados en el tratamiento de la Covid 19. De acuerdo con estos conceptos, expuestos de forma muy resumida:

- El **color verde dominante**, asociado a color rojo secundario (20% del anterior), va a provocar una reacción de CALOR (color naranja) (dolor protésico, contracturas...)
- El **color naranja dominante**, asociado a color azul secundario, provoca una reacción de HUMEDAD (color verde), (aplicación local en gonartrosis)
- El **color rojo dominante**, asociado a color verde secundario, va a provocar una respuesta de SEQUEDAD, color azul, (administración por vía interna en la hiperhidrosis)
- El **color azul dominante**, asociado a color naranja secundario, va a provocar una respuesta de FRÍO, color rojo. (Absceso?)

- El color azul asociado a partes iguales con el color violeta va a provocar una respuesta de CALOR, color naranja. (ACV)
- El color rojo asociado al color violeta, a partes iguales va a provocar una respuesta de humedad (S. Sjögren)
- El color naranja asociado al color amarillo, a partes iguales va a provocar una respuesta de sequedad (hiperhidrosis)
- El color verde asociado al color amarillo, a partes iguales va a provocar una respuesta de frío, (neuralgia)



EFFECTOS SECUNDARIOS DE LA COVID 19

Superar la enfermedad por diferentes métodos terapéuticos no permite estar a salvo de variados efectos secundarios de la misma como la adinamia, febrícula, pruritos, urticarias, angor pectoris, miocarditis, gastralgias, diarreas, poliartralgias, mialgias (en los pacientes predispuestos), etc. Estos síntomas parecen indicarnos que el padecimiento, infeccioso o no, permanece parcialmente en determinados territorios orgánicos, o bien ha provocado un daño físico o una alteración inmunitaria responsable de los efectos secundarios. La medición de la resistividad de los meridianos por electroacupuntura según Voll nos muestra unos valores bajos, por debajo de 35-40 unidades, en varios meridianos o en todos. Estas alteraciones energéticas pueden

aparecer también en los pacientes inyectados de la terapia génica experimental denominada vacuna de Covid 19 , durante los 30-60 días siguientes a la inyección de la citada terapia génica.

La alteración global, energética, de todos los meridianos hace pensar en la posibilidad de una alteración inmunitaria, capaz de provocar en el futuro variadas patologías. La afectación selectiva de unos determinados meridianos, que suelen coincidir con la patología clínica del paciente, parece orientativa de la persistencia de la denominada infección vírica en estos órganos-meridianos, o la aparición de una enfermedad autoinmune secundaria a la enfermedad o al tratamiento génico. Estas alteraciones pueden ser de mayor o menor intensidad, y la duración de las mismas puede oscilar entre unas semanas, meses o años. En este último caso podría hablarse de Covid persistente

La astenia, fatigabilidad, artralgias, mialgias, febrícula, tos, disnea, son orientativas de una patología Yin (frío-sequedad) o déficit energético, los pruritos, urticarias (sobre todos en las piernas) y diarreas parecen indicar un trastorno Yang (calor y humedad). El tratamiento deberá combinar las dos energías, las longitudes cromáticas yin (roja y negra) para provocar una respuesta yang, mientras que el color amarillo (regulador y Yan) provocará una respuesta yin.

El conjunto de tratamiento queda así: rojo + negro + amarillo = Berilo Rojo 700.000 K + Pix Liquida 700.000 K + Monazita 700.000 K gotas: 5 gotas de cada medicamento tres veces al día, espaciando las tomas en función de la mejoría.

Este protocolo terapéutico, de notable eficacia, es de utilidad temporal en algunos casos como las artritis y polimialgias secundarias a la enfermedad, pues pasados 30-40 días de tratamiento, con la mejoría parcial consiguiente indicativa de la puesta en marcha de la capacidad de recuperación, este protocolo puede ser abandonado para utilizar otro más específico de la enfermedad. En el resto de los casos, incluidas diarreas, urticarias, colitis, cefaleas, miocarditis, astenia ..., los 3 citados medicamentos pueden mantenerse hasta la completa recuperación del paciente.

Esto era así hasta finales de septiembre; desde entonces las cosas han cambiado, el protocolo anteriormente citado y de brillantes resultados deja paso en algunos casos, y cada vez con más frecuencia, a la combinación a partes iguales de energías Yang y Yin, los colores verde (Vanadium Metallicum) y azul (Stannum Metallicum), por lo que el tratamiento de los efectos secundarios de la enfermedad vírica y/o de la terapia génica, también denominada vacuna COVID, pasa a ser el siguiente:

Vanadium Metallicum 700.000 K + Stannum Metallicum 700.000 K gotas: 7 gotas de cada medicamento, 3 o más veces al día.

“Todo cambia, nada permanece” (Demócrito)

DIABETES

La diabetes es una enfermedad caracterizada por el aumento de la tasa de glucemia, secundaria a la incapacidad pancreática de sintetizar insulina y/o una resistencia tisular a la actividad de la insulina. Las consecuencias son la alteración en el metabolismo de lípidos, proteínas, y todo tipo de complicaciones cardiovasculares.

Clasificación:

- Diabetes tipo I o insulino dependiente con destrucción generalizada de células beta pancreáticas, e incapacidad para sintetizar insulina.
- Diabetes tipo II: defecto progresivo de síntesis de insulina y/o aumento de resistencia periférica a la insulina
- Diabetes gestacional o diabetes transitoria durante la segunda mitad de la gestación.

Factores de riesgo:

Obesidad, antecedentes familiares de diabetes, constitución de tierra, sedentarismo, hipertensión, dislipemia, consumo de alcohol, micropoliquistosis ovárica, administración de corticoides, antipsicóticos...

Sintomatología clínica:

La tríada sintomática característica: polidipsia, poliuria, adelgazamiento, asociada a polifagia (más evidente en los adultos), con cetoacidosis progresiva.

Más tardíamente aparecen las complicaciones cardiovasculares, dislipemia, retinopatía diabética, nefropatía, hepatopatía, neuropatía, ...

Diagnóstico:

Se considera que existe una tendencia diabética cuando las cifras de glucosa oscilan entre 100- 125 mgr/dl, y la Hb A1c: 5,7-6,3%, y son positivos los anticuerpos contra GAD-65, IA-2/ICA-512

Se considera diabetes en curso cuando se superan las cifras anteriormente citadas.

En una fase inicial se produce un aumento de la secreción de insulina asociado a un aumento de la resistencia a la misma, a la vez que el hígado aumenta la producción de glucosa. Posteriormente disminuye la secreción de insulina por agotamiento de las células pancreáticas, incapaces de controlar la hiperglucemia.

Se considera que la aparición de la enfermedad está favorecida por predisposición genética, con antecedentes familiares. Estas personas tienen al nacer un número normal de células beta pancreáticas, que por alteraciones inmunitarias van destruyéndose con mayor o menor rapidez.

Los anticuerpos contra GAD-65, IA-2/ICA-512 son los indicadores de la enfermedad; su aparición supone un significativo riesgo de aparición de diabetes en los próximos 5 años, aunque no todos los pacientes presentan marcadores inmunológicos que denoten la presencia de un fenómeno autoinmune.

La enfermedad se hace evidente cuando las células productoras de insulina se han destruido en más de un 70%.

La citada destrucción celular es mediada por linfocitos TCD8, indicativo de que nos encontramos ante una enfermedad autoinmune.

Complicaciones frecuentes: retinopatía con edema macular, nefropatía diabética, neuropatía periférica, dislipemia, HTA, y todo tipo de trastornos cardiovasculares.

La diabetes en la Medicina Tradicional China (MTC)

Según la MTC la diabetes está provocada por la deficiencia de Bazo, condicionada por excesivo consumo de azúcares..., o por la ideación excesiva que provoca obsesividad.

Estas dos etiologías provocan un aumento de HUMEDAD que más tarde se va a transformar en CALOR.

Las consecuencias a medio y largo plazo son el estasis de QI y de la SANGRE, con riesgo de graves consecuencias para los órganos ricamente vascularizados.

Desde otro punto de vista nos encontramos ante una enfermedad autoinmune, que destruye las células beta pancreáticas donde se sintetiza la insulina, lo que provoca un desbordamiento de la glucosa y lípidos, los dos factores fundamentales para sintetizar energía, vida. Y es precisamente la vida lo que comienza a languidecer a partir de ese momento.

Otros aspectos psicossomáticos:

No podemos olvidar que el bazo-páncreas es el meridiano-órgano destinado a dar y recibir afecto, la captación de este sentimiento no solo se realiza de forma intelectual, sino también material, por mediación del contacto físico.

El cariño, el afecto, penetra por la piel, asienta en el páncreas y resuena en el tiroides. No es infrecuente en las personas afectas de hiperglucemia, la ausencia de amor o la aparición de un choque afectivo que ha desorganizado su equilibrio psicofísico, provocando una autoagresión destinada a aniquilar las células pancreáticas encargadas de regular la dulce glucosa, fuente de energía.

Esta ausencia de cariño en forma de caricias suele ser compensada por alimentos que endulcen su vida, o con aumento de ingesta de productos inadecuados que alimenten el lento afán de autodestrucción del paciente. Lento proceso de autoaniquilación, en espera de poder ser redimido por el cese de adversidades y el incremento de ternura.

TRATAMIENTO

En la diabetes tipo 1 con destrucción masiva de células B pancreáticas, propia de personas jóvenes o de adultos con progresivo deterioro de la enfermedad, el tratamiento es la insulina.

En la diabetes tipo II, el primer paso es la restricción dietética de gluten, derivados de la leche y glucosa. Con ello puede controlarse satisfactoriamente la enfermedad en las fases iniciales. Sobre todo si se incrementa el ejercicio físico.

Posteriormente, cuando la enfermedad comienza a evolucionar, puede utilizarse metformina, que ayuda a reducir la síntesis de glucosa a nivel hepático, a la vez que disminuye la resistencia a la insulina. El mismo efecto o superior lo proporciona el **romero** (rosmarinus ofic.)

Metiglinidas (repaglinida, nateglinida) permiten un aumento de la síntesis de insulina pancreática, lo mismo que las sulfonilureas.

Inhibidores de la DPP4 o dipeptilpeptidasa 4: (sitagliptina, saxagliptina, linagliptina) ayudan a reducir la glucemia pero pueden provocar artralgias. Su efecto es moderado.

TRATAMIENTO HOMEOPÁTICO Y FITOTERÁPICO:

- **Romero (extracto seco o fluido)**, tan eficaz o más que la metformina, quizás porque disminuye el exceso de producción de glucosa a nivel hepático
- Color Verde + Color Azul = Aurum Metallicum + Stannum Metallicum 700.000 K gotas= 5-7 gotas de cada medicamento, dos o tres veces al día, este es un protocolo en fase de evaluación.

Podophyllum Peltatum 700.000 K: 7 (5-10) gotas tres veces al día, es el gran medicamento cuando los valores de glucemia se encuentran en cifras iguales o superiores a 130 mgr/dl, quizás su principal acción sea la de evitar o reducir la resistencia a la insulina. A la vez es de especial utilidad para evitar las fuertes oscilaciones de la glucemia (hipoglucemias alternando con cifras de más de 300 mgr/dl) en la diabetes insulino dependiente. En este caso asociado a los colores amarillo, rojo y negro (**Monazita + Berilo Rojo + Pix Liquida**), combinación esta de gran utilidad para evitar las fuertes oscilaciones de la glucemia. Esta combinación de los citados medicamentos tiene un amplio espectro de acción en muy diversas patologías, incluido el deporte, pues permite al atleta aumentar su nivel de rendimiento.

Corindon Negro Estrellado 170 CH: 9 gotas tres veces al día, en la diabetes inicial con valores inferiores a 130 mgr/dl de glucosa, y/o pacientes con antecedentes familiares, pues en esa fase Podophyllum no tiene actividad, esto parece indicar que el citado medicamento actúa evitando, total o parcialmente, la resistencia a la insulina

TRASTORNO DEPRESIVO

Como dice el profesor Antonio Pérez Urdaniz, “el humor, estado de ánimo o afecto, oscila normalmente dentro de unos límites normales. Se puede estar más o menos alegre o más o menos triste, pero siempre dentro de unos límites adecuados. Dicha situación se llama eutimia, es decir humor normal. Una elevación excesiva y patológica de humor recibe el nombre de hipertimia y se observa en los episodios maníacos e hipomaníacos. Y una disminución excesiva y patológica del estado de ánimo recibe el nombre de hipotimia y se observa en los estados depresivos” (Psiquiatría para no psiquiatras)

El trastorno depresivo mayor se caracteriza por una disminución patológica del estado de ánimo, que dura al menos dos semanas y causa una alteración del funcionamiento social y laboral del individuo.

Cursa con síntomas de tipo afectivo (tristeza, tendencia al llanto, anhedonia, ideación de muerte), pérdida de la vitalidad, síntomas cognitivos (visión pesimista, sentimiento de inutilidad, de incapacidad, disminución de la memoria, disminución de la capacidad de atención, baja autoestima, sentimientos de culpabilidad) y síntomas somáticos (alteraciones del sueño, taquicardias, cefaleas, angustia, sudoración, disminución de la libido).

La depresión supone la pérdida del control consciente del cuerpo, para abandonarse a un sentimiento de tristeza e indiferencia, que puede permitir aflorar las enfermedades somáticas que permanecen latentes en el individuo según su código genético de morbilidad. La valoración energética de estos síntomas, de acuerdo con los conceptos de CROMATOTERAPIA según Agrapart, nos indica que estamos ante una patología caracterizada por el frío y la sequedad Yin, con disminución de la energía Yang. Esto nos invita a plantear un tratamiento con energías Yin, que provoquen una reacción yang del organismo, concretamente los colores negro y rojo, aunque el Dr. Agrapart cita que las depresiones más profundas son la caracterizas por la sequedad y que requieren tratamiento con color azul, que en litoterapia homeopática sería Turmalina Cimófono Indigolita, Berilo Azul, Turquesa, Cuprum Metallicum o Stannum Metallicum.

La sintomatología de adinamia, minusvalía personal, disminución de memoria, capacidad de concentración, anestesia afectiva, pérdida de la percepción de placer y pérdida de las ilusiones, se incrementa durante la época en la que los días son más cortos y oscuros y las noches más largas. Al parecer, este es el origen de las antiguas fiestas saturnales, santificadas en la época cristiana con la celebración de la navidad.

En esta época se hace más necesario incrementar la energía, introduciendo luz, calor y humedad, lo que se consigue con el **color negro** (Corindon Negro Estrellado, Cuarzo Turmalina Negra, Pix Líquida); mientras que el **color rojo** va a provocar un incremento del calor en el interior orgánico y cerebral y humedad en la superficie de piel, mucosas y serosas. En esta ocasión el terapeuta debe elegir uno de los medicamentos citados como portadores de la longitud cromática roja (Berilo Rojo, Corindon Rojo, Zincum Sulphuricum)

En algunos casos los protocolos que se citan a continuación permiten prescindir de los antidepresivos si el cuadro es leve y se encuentra en una fase inicial, pero en otros la asociación de psicofármacos es incuestionable. Esta elección depende obviamente del criterio médico. En cualquier caso siempre es peligroso suprimir bruscamente los antidepresivos y tranquilizantes de un paciente polimedicado cuando llega a nuestra consulta en busca de otro sistema terapéutico, pues ello podría provocar un cuadro de privación capaz de agravar el trastorno depresivo, y frenaría el proceso terapéutico. La reducción de las dosis y la supresión de estos fármacos debe realizarse paulatinamente en función de la evolución clínica, tarea que puede realizar el homeópata, o el psiquiatra que ha estado visitando al paciente.

Propuesta Terapéutica:

Corindon Negro Estrellado (color negro) ó **Pix Líquida + Zincum Sulphuricum o Berilo Rojo** (color rojo) 300.000K o 500.000K: dos gránulos de cada, dos o más veces al día.

El lector recordará otros medicamentos homeopáticos, útiles en las depresiones y que pueden adicionarse al tratamiento, si la situación clínica lo requiere: Natrum Iodatum, Cupresus Sempervivens, **Zincum Sulphuricum Iberhome 170 CH, Corindón Rojo Iberhome 170 CH**

Pero un trastorno depresivo suele ir asociado a un nivel variable de ansiedad (calor) y obsesividad (humedad), por lo que debe asociarse una longitud cromática Yang capaz de compensar estas energías, el color naranja (Sulphur, Sulphur Iodatum, Platina, Phosphorus Triodatus ...), suele ser estadísticamente más utilizado que el color verde (Aurum Metallicum, Berilo Verde, Turmalina Verde, Vanadium Metallicum), para asociarse a los citados rojo y negro.

Conviene recordar algunos síntomas de ansiedad: agitación, palpitaciones, disfagia psicógena, inestabilidad, vértigo posicional...

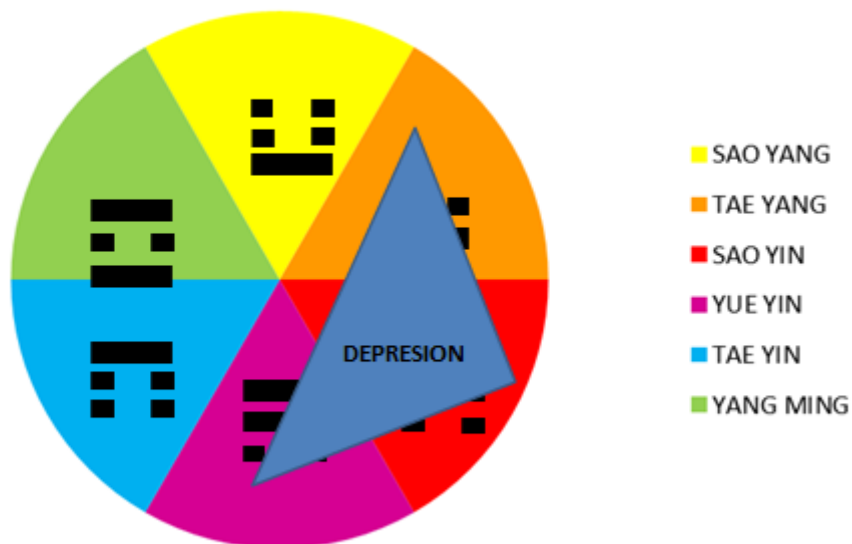
La propuesta de tratamiento final quedaría así:

Sulphur Iodatum + Berilo Rojo + Pix Liquida 700.000 K gotas: 5-7 gotas de cada medicamento 2 o 3 veces a día.

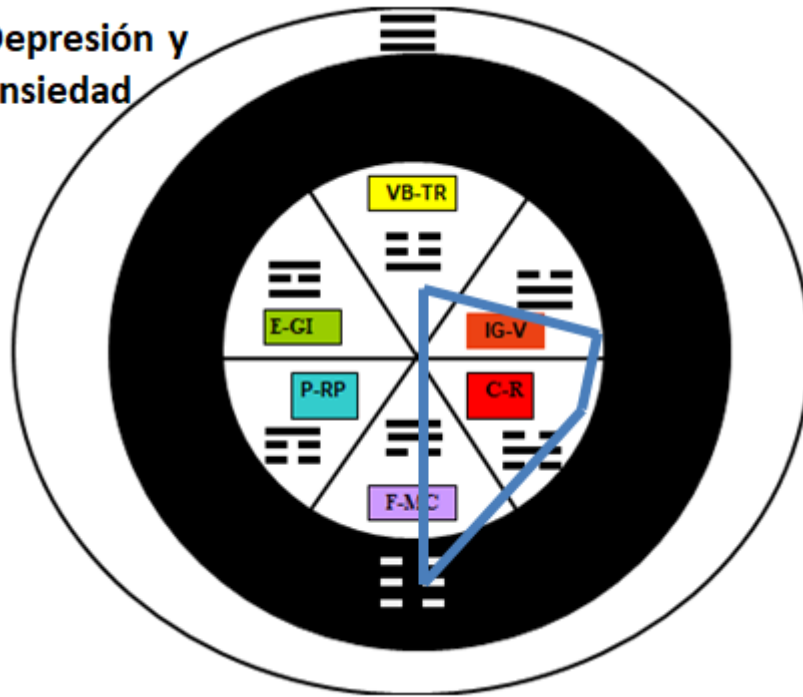
Si el componente de ansiedad queda insuficientemente compensado por el anterior tratamiento, podemos optar por duplicar la dosis del medicamento portador de la longitud cromática naranja (Sulphur, Sulphur Iodatum, Platina, Phosphorus Triiodatus), o añadir un portador de la longitud cromática amarilla como es la Monazita. Este último medicamento posee además una cierta capacidad para compensar las radiaciones electromagnéticas, por su contenido de cerio y torio:

Sulphur Iodatum + Berilo Rojo + Pix Liquida + Monazita 700.000 K gotas: 5-7 gotas de cada medicamento 3 ó 2 veces al día

Esta es una propuesta terapéutica basada en mi estadística personal, pero corresponde al terapeuta elegir el medicamento adecuado para cada paciente, y para cada evolución clínica, pues Corindón Negro o Cuarzo-Turmalina Negra pueden sustituir a Pix Liquida como portadores de la longitud cromática negra. Lo mismo podemos decir de Corindón Rojo o Zincum Sulphuricum respecto a Berilo Rojo, o Platina, Sulphur, o Phosphorus Triiodatus respecto a Sulphur Iodatum



Depresión y ansiedad



Conviene recordar que en las depresiones antiguas polimedicadas, el paciente puede oscilar entre fases de profunda depresión en otoño invierno, mientras que en la fase luminosa del año, primavera y verano puede tener lugar una importante agravación de la ansiedad y obsesividad, que ocasionalmente puede requerir la utilización de los colores naranja, verde y amarillo o blanco.

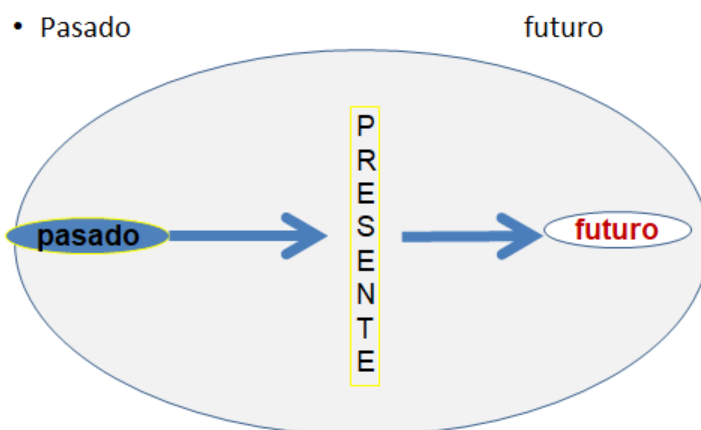
Si repasamos citas antiguas, puede comprobarse que la utilización terapéutica del color es tan antigua que se pierde en la noche de los tiempos. Basta recordar los antiguos conceptos de colorterapia de Ibn Siná o Avicena (curioso médico que consideraba que la evolución intelectual debe estar guiada por la iluminación espiritual), y más recientemente las aportaciones de Johan Wolfgang Goethe con su “Teoría De Los Colores”,

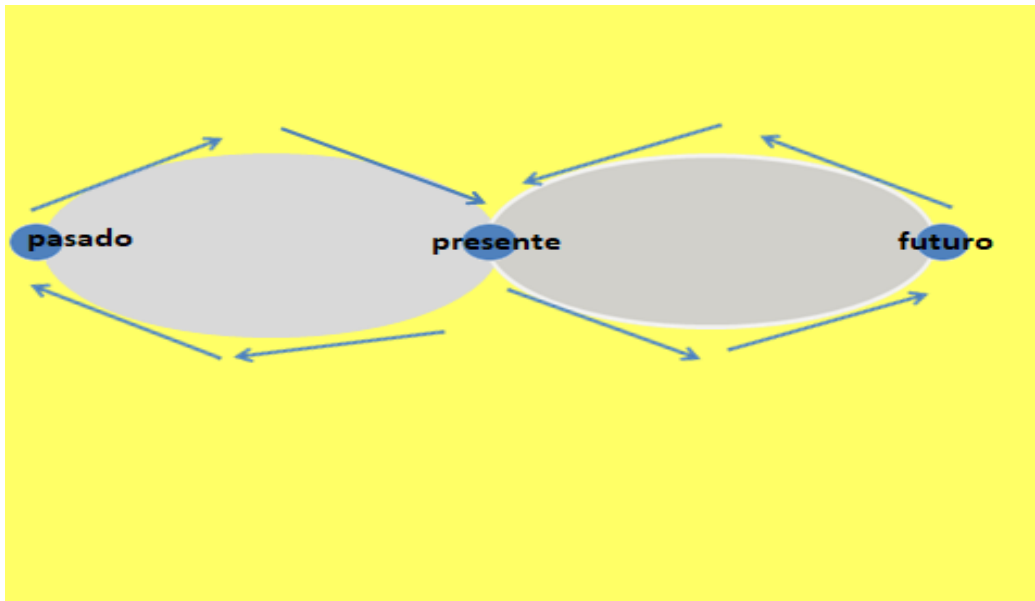
No podemos olvidar la antigua tradición india, recogida por B. Batacharia, de tratamiento con el color de piedras preciosas trituradas, incineradas o llevadas como joyas. Esta tradición ha persistido semioculta durante la edad media, y parece ser que el papa Clemente V se recuperó de las torturas infligidas por el rey de Francia, Felipe IV, dismantelador y perseguidor de la orden del temple, utilizando una dilución de esmeraldas trituradas.

Existen referencias milenarias del tratamiento mediante color en las tablillas sumerias, según traducción de Zecharia Sitchin en sus libros (El duodécimo Planeta, El Final de los tiempos, El Código Cósmico, ...). Según el citado autor, Enki, dios anunaki del mundo inferior o hemisferio terrestre inferior, utilizó un tratamiento de luz y sonido (¿vibración de notas musicales?) cuando resucitó a Anina (Istar, Astarté, Afrodita, Venus), asesinada a puñaladas por su hermana cuando la sorprendió yaciendo con su marido.

Según el referido autor, el sistema terapéutico utilizado por Enki tuvo rotundo éxito consiguiendo devolver a la vida a la diosa del amor, la primera ninfómana de la historia. Vemos en estas referencias míticas o históricas la importancia del color para restablecer las energías vitales, tanto en la noche de los tiempos de los ANUNAKI, como en la actualidad siguiendo el orden matemático de los trigramas chinos, según Agrapart.

Antiguo es también el concepto filosófico de la India en el que pasado, presente y futuro suceden simultáneamente y el observador humano evolucionado y meditador es testigo no partícipe de los acontecimientos del mundo tridimensional, condicionado por las variables de tiempo y espacio. Esto podría ser reinterpretado y expresado, según tradiciones védicas, como una especie de signo de infinito u 8 alargado, en el que en un extremo se encuentra el pasado mientras que en el otro se encuentra el futuro, siendo extremos de una realidad única en flujo continuo, sin soluciones de continuidad, y en el centro de paso entre uno y otro se encuentra el presente; el flujo entre uno y otro es continuo y curvo de manera que la energía pasa continuamente del pasado al futuro pasando por el presente, y de futuro al pasado atravesando el presente. Esto supone que desde el presente podemos modular el futuro, y éste siguiendo su flujo energético puede modificar el pasado para transformar el presente. De acuerdo con el supuesto ciclo de las reencarnaciones podríamos pensar en la persistencia del pasado que invade el presente, para obviarlo y descontrolar el futuro, impidiendo nuestra evolución mental y espiritual, encadenándonos a una nueva reencarnación. Este concepto está en clara oposición a la idea lineal del pasado engendrador del presente, para crear un futuro que evoluciona por sí mismo, sin interactuar nunca con el pasado. Recordemos la frase del R.P. Teilhard de Chardin “La visión del pasado me permite deducir la construcción del futuro.





La depresión con matices de obsesividad (ideación continua del conflicto) supondría la materialización del concepto anteriormente expresado, en el que el pasado invade el presente y lo inutiliza para bloquear la evolución del individuo. Afortunadamente la vivencia consciente del presente, aquí y ahora, apoyado gozosamente en las experiencias del pasado, permite recuperar el control de la situación para generar un futuro sereno que modificará el pasado, y este mejorará y cambiará el presente, hasta cierto punto, para permitir un futuro más evolucionado y sereno.

¿Es el futuro un tiempo pasado?

“El hombre es uno con el cielo y la tierra, con todos los seres de todos los tiempos, pues la ley del universo es única. El espíritu vital es uno y en el mismo todos participan” Chao Yong (1011-1077)

Recordemos una vez más, que antidepresivos y tranquilizantes deben ser utilizados a criterio del médico y en cualquier caso la instauración del tratamiento homeopático no debe suponer la supresión brusca de estos fármacos, salvo grave riesgo de agravación.

Desde el punto de vista psicológico, la serenidad, la paz interior, la capacidad de dar y recibir amor, así como la capacidad de pasar página o perdonar, parecen ser la clave de todo. La mejoría clínica del trastorno depresivo incluye la posibilidad de mejorar el dinamismo, rendimiento intelectual y la valoración pragmática de la realidad.

ALTERACIONES TIROIDEAS (Según la Medicina Tradicional China- MTC)

Antes de referir los conceptos actuales de hipotiroidismo e hipertiroidismo hagamos referencia a lo expuesto en la MTC al respecto: Los médicos de la antigua China consideraban el origen de las alteraciones tiroideas las malas pautas alimenticias, inadaptabilidad al medio ambiental, alteraciones emocionales como la ira o la depresión. En la antigua china, 300 años a.C., ya se encuentran escritos donde se describía: “lugareños cerca de los manantiales, tienden a la calvicie y al ying ping” (enfermedad tiroidea o bocio). Esto demuestra su eficaz observación entre la alimentación, el bocio y el déficit de yodo. También decían: “la ira bloquea el Qi, y genera bocio”, demostrando así su relación con las alteraciones emocionales y con la vesícula biliar, asiento de la cólera.

El hipotiroidismo se valora como consecuencia de una dieta desequilibrada, alta en calorías, rica en grasas, falta de pescado fresco, frutas y verduras, lo que provoca debilidad de estómago-bazo. En la MTC, el bazo tiene las funciones de generación del Qi y sangre y drenaje de la humedad corporal.

Si sus funciones son alteradas, la generación de Qi-sangre será deficiente. La función de drenaje también será alterada, causando así debilidad energética e insuficiencia de sangre; la acumulación excesiva de humedad también provoca Tang (líquido viscoso que se acumula entre los tejidos).

Si dicho líquido se bloquea en la parte de la tiroides, se forma el bocio, que es el equivalente al hipotiroidismo. Sus síntomas principales son: debilidad generalizada, opresión torácica, frecuentes suspiros, retención de líquidos, obesidad, mala digestión, somnolencia, frío, heces pastosas ó estreñimiento, etc.

Los principios terapéuticos son: tonificar el bazo-estomago, disolver el Tang y la humedad, regular el qi y la sangre:

-Fitoterapia: Laminaria Japónica Aresch, Sargassum Pallidum (Turn.), Ginseng

-Acupuntura: E36, 9B, 12RE, Huatuo Jiajie 3-5

La valoración del hipertiroidismo considera que el conflicto inicial se encuentra en el movimiento madera, hígado-vesícula biliar.

Según la MTC, las funciones principales del hígado son: almacenamiento de sangre y mantenimiento de la fluidez sobre la circulación corporal, o sea, la circulación del Qi, de la sangre, y de los líquidos orgánicos.

Las emociones extremas como la ira, las preocupaciones, la tristeza, elestrés, repercuten en su buen funcionamiento y bloquean la correcta circulación del Qi produciendo el estancamiento de líquidos orgánicos, generando también el Tang.

A largo plazo, se convierte en calor y fuego, consumiendo así el Yin y causando el ascenso del Yang, sobre todo el del hígado y el del corazón. Consecuentemente, provoca un cuadro de insuficiencia de Yin con el ascenso del Yang del hígado y del corazón.

Sus síntomas más frecuentes son: irritabilidad, dolor en los costados, insomnio, nerviosismo, adelgazamiento, exceso de sudoraciones, aumento del apetito, ojos protruyentes, etc.

Los principios terapéuticos son: sedación al hígado, dispersión del fuego, tonificación del Yin, disolución del Tan.

Fitoterapia: Bupléurum chinense, Genciana scabra, Coptis chinense, Pinellia ternata, Glycyrrhiza uralensis.

- Acupuntura: H3 IG11 E40 PC6 R6 B6 DU20

En la actualidad se considera el hipotiroidismo como la enfermedad provocada por el déficit funcional de la glándula tiroidea, incapaz de sintetizar la suficiente cantidad de hormonas T3 y T4 ; el estímulo funcional del tiroides depende de la hipófisis que segrega la hormona tiroestimulante o TSH.

Cuando la secreción de hormonas tiroideas disminuye, la producción de TSH aumenta, en un intento vano de estimular la actividad glandular tiroidea.

Este déficit hormonal va a provocar una cascada de alteraciones a nivel neuropsíquico como astenia, fatigabilidad, tristeza, apatía, somnolencia, disminución de memoria y capacidad de concentración. A nivel de piel y faneras aparece sequedad de piel, subedema de la cara anterior de las piernas, fragilidad de uñas, sequedad y fragilidad de cabello. Aparece una ralentización metabólica, con aumento de peso y estreñimiento. Son frecuentes las alteraciones del ritmo cardiaco, que en casos extremos pueden llegar a una insuficiencia cardiaca con edemas generalizados. Además puede provocar alteraciones en las suprarrenales y en las gónadas.

Es más frecuente en mujeres de más de 40 años, afecta al 2% de las mujeres adultas y afecta al 0,1-0,2% de los hombres. Esta estadística es similar para el hipertiroidismo.

La causa más frecuente de este trastorno metabólico suele ser una enfermedad autoinmune, la tiroiditis de Hashimoto, descrita por el médico japonés. En este caso el organismo genera anticuerpos antitiroideos, capaces de destruir el tejido glandular.

Otras etiologías: las sales de litio, amiodarona (anti arrítmico), jarabes antitusígenos, hipotiroidismo congénito.

Diagnóstico:

-Elevación de TSH

-Disminución de T4 (T3 suele mantenerse dentro de límites normales)

-Detección de anticuerpos Antiperoxidasa (TPO), Anticuerpos Antitiroglobulina (TG) y anticuerpos antirreceptor de hormona tiroestimulante o Ac Anti TSH

Hemos descrito una enfermedad que afecta al 2% de la población femenina, y que según la medicina china tiene su origen en un vacío energético de hígado - vesícula biliar, (asiento de la cólera) y del bazo, que a su vez condiciona según la ley madre hijo una disfunción renal. Dicho de otro modo, para compensar el hipotiroidismo, una patología frío (ralentización funcional y metabólica), necesitaremos la utilización de medicamentos yin que puedan provocar una respuesta orgánica yang: Medicamentos yin, portadores de la longitud cromática rojo y negro, para provocar una respuesta Yang. Es menos frecuente la utilización del color azul, para evitar una agravación de la humedad interna o TAN. No es posible olvidar que estamos ante una enfermedad autoinmune o autoagresiva que traducida a un lenguaje energético supone un componente yang a tener en cuenta, para compensar esta energía yang podemos utilizar los medicamentos portadores de la longitud cromática naranja.

Las enfermedades autoinmunes parecen ser la respuesta yang a una patología frío, tal como nos indica la MTC al referir el vacío de bazo- estomago- riñón, por lo que al instaurar el tratamiento asociaremos a los medicamentos yin, ya descritos, un leve componente yang, destinado a frenar el componente calor de la enfermedad autoinmune.

Un protocolo útil para el hipotiroidismo es el siguiente: color rojo 50%, color negro 30%, color naranja 20% = Berilo Rojo + Corindón Negro + Platina = 5+3+2 gotas tres o dos veces al día. Este protocolo es útil en las fases iniciales del hipotiroidismo, de menos de 2 años de evolución, y con cifras de TSH inferiores a 8, siendo de eficacia incierta en los hipotiroidismos juveniles con fuerte componente autoinmune.

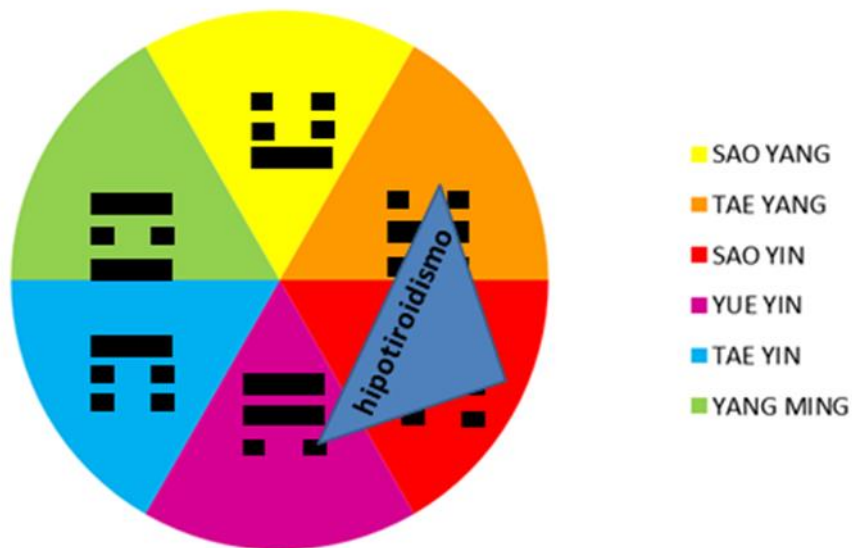
Color rojo + color negro + amarillo anaranjado = Corindón Rojo + Corindón Negro + Symphytum 700.000 K gotas: 5 gotas de cada medicamento 3 veces al día

¿Color verde 75% + Color Rojo 25%= Aurum Metallicum + Corindón Rojo? = CALOR

Este último protocolo, en fase de experimentación, podría ser de mayor utilidad en los hipotiroidismos que no responden a los tratamientos anteriormente descritos.

Otros medicamentos: Artemisia Absinthium, Asterias Rubens**, Base 17 Erlingen, Calcárea Phosphorica**, Chelidonium Majus, Cupressus Sempervivens, Iodum, Mercurius Cyanatus, Nitricum Acidum, Zincum Muriaticum + Color Naranja, ZN NI CO (NÓDULOS tiroideos). De estos medicamentos complementarios los más utilizados son **Mercurius Cyanatus** (para frenar el componente autoinmune), **Zincum Muriaticum** (por la dependencia del tiroides respecto a vesícula biliar, a la que está subordinada), y **Cupressus Sempervivens** para devolver la elasticidad natural a la glándula.

No podemos olvidar la posibilidad de puncionar con procaína los nódulos tiroideos, para el tratamiento de los mismos. A veces con magnífico resultado y en otras ocasiones sin resultado valorable.



Hiperactividad tiroidea o hipertiroidismo

El origen de la enfermedad es la aparición de anticuerpos que provocan el exceso de actividad tiroidea, con aparición de anticuerpos antitiroglobulina, o antireceptor de hormona tiroestimulante, en su fracción de inmunoglobulina estimulante del tiroides o TSI, además de anticuerpos antiperoxidasa o TPO, también positiva en tiroiditis de Hashimoto

Sintomatología

Aumento de T3 y T4, disminución de TSH, posible aparición de bocio, exoftalmus, ansiedad, irritabilidad, palpitaciones, arritmias, sudoración excesiva, pérdida de peso, diarreas, temblor de manos, mixedema, osteoporosis.

Diagnóstico de hipertiroidismo:

-Bocio (inconstante)

-Sintomatología clínica

-Aumento de T3 y T4, disminución de TSH

-Anticuerpos antiperoxidasa y anticuerpos TSI (inmunoglobulina estimulante del tiroides, que es una fracción de anticuerpos antitiroglobulina o anti TSH

-Tratamiento farmacológico: carbimazol, metimazol (tirodril), propiltiouracilo, I131, cirugía

TRATAMIENTO HOMEOPATICO DE HIPERTIROIDISMO:

ARTEMISIA ABSINTHIUM + SULPHUR IODATUM O PLATINA+ PIX LIQUIDA + STANNUM METALLICUM O ZINCUM PICRINICUM. Estos son los medicamentos más utilizados estadísticamente en los últimos 15 años.

El hipertiroidismo es una alteración calor, Yang, que puede ser tratada con medicamentos de longitud cromática amarilla y naranja (Yang) para provocar una respuesta Yin equilibrada. Como hemos comentado anteriormente las enfermedades autoinmunes son la respuesta distorsionada del organismo para compensar un déficit de energía, o situación patológica Yin. Según lo expuesto será necesario incorporar un color yin, habitualmente el rojo, a los medicamentos yan, para compensar el proceso.

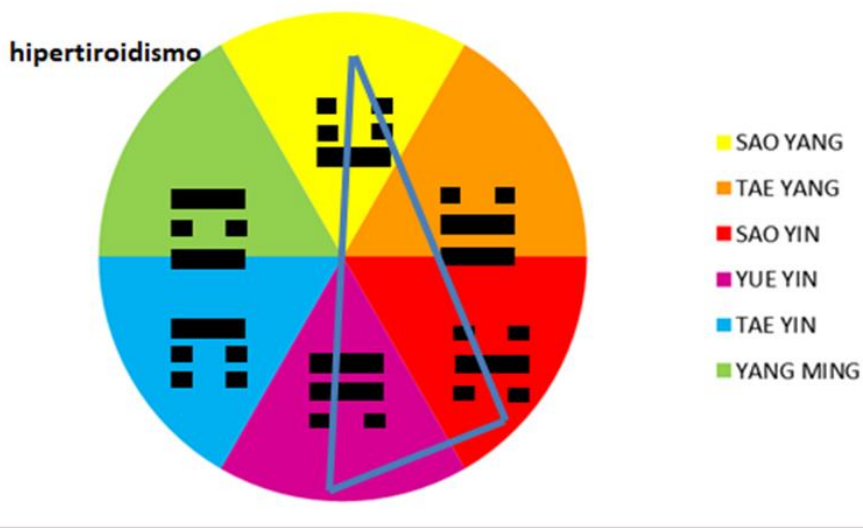
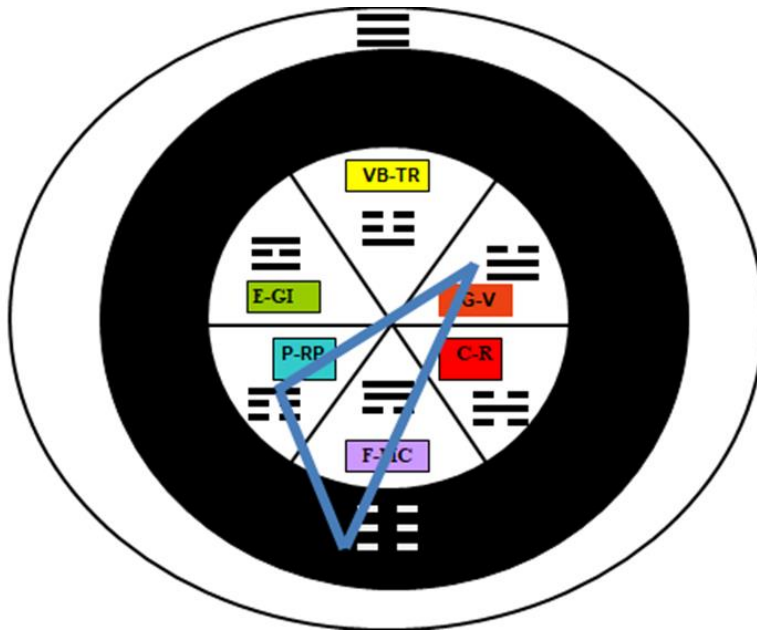
NARANJA + ROJO + AMARILLO = PLATINA + CORINDÓN ROJO + MONAZITA 700.000 K gotas, 5 gotas de cada medicamento 3 o dos veces al día.

En todos los casos Mercurius Cyanatus, para disminuir la actividad autoinmune.

Otros medicamentos: Zn Ni Co, Cupressus Sempervivens.

Este tratamiento es coadyuvante del metimazol, para normalizar la situación hormonal más rápidamente, además de evitar la administración de iodo radiactivo o de cirugía en los casos rebeldes; pero en más de la mitad de los casos no es suficientemente eficaz cuando se aplica sin ayuda farmacológica.

Conviene no olvidar el tratamiento vibracional con piedras, cantos rodados, apoyando una piedra sobre el tiroides y percutiendo, suavemente, con la otra sobre la primera.



Hiperprolactinemia y galactorrea

La galactorrea o secreción de leche por el pezón fuera de la lactancia, en una o en las dos mamas, suele estar provocada por un aumento de la tasa de prolactina, hormona de la porción anterior de la hipófisis. Esta alteración provoca habitualmente los siguientes síntomas: una ausencia de ovulación (ciclos anovulatorios), lo que tiene como consecuencia ausencia de menstruación (amenorreas), disminución de la libido, hirsutismo, e infertilidad. La amenorrea es una consecuencia de la hiperprolactinemia, que provoca el bloqueo de la hormona luteoestimulante (LH) a nivel hipofisario, el bloqueo de los receptores estrogénicos a nivel del hipotálamo, y la disminución de la actividad del cuerpo lúteo en el ovario.

Esta hiperprolactinemia puede estar provocada por la existencia de alteraciones tiroideas, por la existencia de un tumor hipofisario, prolactinoma, por tensiones psicológicas, alteraciones del sueño, IRC (insuficiencia renal crónica), por algunos fármacos (antidepresivos tricíclicos, estrógenos, benzodiacepinas, anfetaminas, opiáceos...) o de origen desconocido.

Como veremos más adelante el tratamiento consiste en la administración, por vía interna, y en altas diluciones homeopáticas, de minerales o cristales portadores de la longitud cromática azul, lo que sugiere la posibilidad de que esta sea una enfermedad de frío a nivel hipofisario, o de frío que bloquee el eje hipotalámico-hipofisario.

Causas de hiperprolactinemia:

Alteraciones tiroideas

Tumor hipofisario, prolactinoma

Tensiones psicológicas y alteraciones del sueño

Fármacos: antidepresivos tricíclicos, estrógenos, sulpiride, benzodiacepinas, anfetaminas, opiáceos...

Cirrosis hepática

IRC (insuficiencia renal crónica)

De origen desconocido o idiopático

Para ello se ha realizado un estudio sobre 17 pacientes de sexo femenino, cuyas edades oscilaban entre 20 y 47 años, con un aumento de la tasa de prolactina asociada en la mayor parte de los casos a galactorrea más o menos abundante. En tres de ellos se cambió de medicamento a mitad del tratamiento para mejorar la evolución clínica y analítica.

-Cifras normales de prolactina: 3-27 ng/ml

-Cifras que han sido objeto de tratamiento: 45-267 ng/ml

En un caso existía un tumor hipofisario, prolactinoma, responsable de la alteración hormonal, en el resto de las pacientes no se pudo conocer cual era el origen de la enfermedad

Medicamentos homeopáticos utilizados:

Arnica: 7 casos, 3 de ellos evolucionaron mal y fue necesario utilizar Turquesa

Berilo Azul: 2 casos

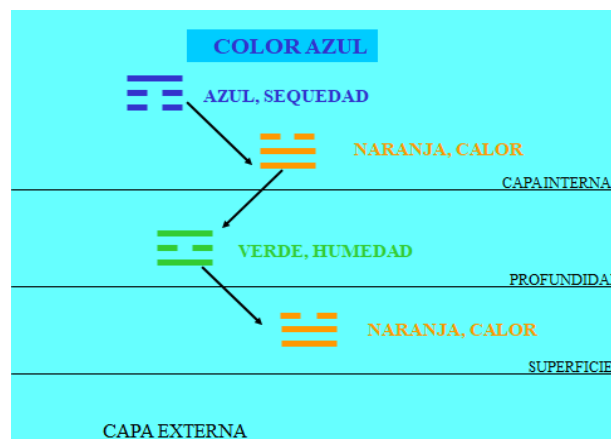
Turquesa: 7 casos (3 como complemento de Arnica)

Cuprum Metallicum: 1 caso

Topacio Azul: 3 casos

Prolactinum: 3 casos (estos tres casos quedan fuera de valoración)

El elemento común de estos medicamentos del reino mineral, es el hecho de ser portadores de la longitud cromática azul. Arnica es una planta que en diluciones homeopáticas actúa de acuerdo con los patrones de acción del color azul, por eso, administrada por vía interna, es útil en esguinces y traumatismos, y en los fenómenos de fragilidad capilar. De acuerdo con las leyes de Cromatoterapia según Agrapart, el color azul administrado por vía interna y vehiculizado por la sangre, va a provocar una reacción de humedad en los estratos profundos del organismo, a nivel vascular, linfático, muscular, vísceras (hígado, bazo, páncreas, pulmones, riñones), así como en la submucosa y subserosa; y calor en la superficie orgánica, huesos, la médula suprarrenal, hipófisis, mucosas, epitelios, piel y tejidos superficiales.



De acuerdo con estas consideraciones podemos pensar que la alterada actividad de la hipófisis puede ser compensada por la acción terapéutica del color azul, administrado por vía interna.

Propuesta terapéutica:

Tratamiento por el color azul, administrado por vía interna: **Turquesa o Berilo Azul o Cuprum Metallicum o Topacio Azul 700.000K**: 5 gotas dos veces al día

Resultados:

De los 7 casos tratados con Arnica 30-200 CH, 4 tuvieron una evolución favorable y en tres ocasiones se obtuvo una mejoría insuficiente, por lo que se continuó el tratamiento con Turquesa 500.000K, con buena evolución hacia la curación en dos casos. En el tercero, aunque había remitido la galactorrea, persistían la amenorrea e hiperprolactinemia, era el año 1997 por lo que la paciente fue remitida al ginecólogo, que instauró tratamiento con bromocriptina, (la cabergolina o Dostinex es de uso más reciente). La cifra de prolactina no disminuyó, y empeoró el estado general de la paciente y la distensión abdominal, lo que se atribuyó a una mala tolerancia medicamentosa. La paciente vuelve a mi consulta y tras realizar una ecografía abdominal (debo aclarar que soy radiólogo especializado en ecografía, aunque dejé el ejercicio hospitalario hace más de 20 años), compruebo la existencia de una gestación de 17-18 semanas, que explicaba las náuseas, distensión abdominal e hiperprolactinemia. La paciente había mejorado su alteración hormonal con el tratamiento de color homeopático y se había quedado embarazada, por eso no descendía más la tasa de prolactina, ni tenía la menstruación. El tratamiento farmacológico no fue tóxico para el feto y unos meses después parió una hermosa niña. Tras finalizar la lactancia las cifras de prolactina se normalizaron.

El resto de las pacientes evolucionaron satisfactoriamente, observando una desaparición de la galactorrea y una progresiva disminución de la tasa de prolactina hasta la normalización de la misma y normalización de los ciclos menstruales. A partir de ese momento se suspendió el tratamiento, incluso en la paciente con tumor hipofisario, que no desapareció, pero por el momento dejó de provocar alteraciones hormonales.

En todos los casos llegó a normalizarse la cifra de prolactina en un periodo de tiempo de 3-9 meses. Es sabido que el 100% de éxitos en medicina no existe, por lo que cabe esperar en los próximos meses que haya pacientes que lamentablemente no respondan a este tratamiento; sin embargo, y a juzgar por los resultados obtenidos hasta ahora, el índice de eficacia terapéutica debe ser considerado excepcionalmente satisfactorio.

Esta estadística corresponde a un estudio realizado hace más de 10 años. Posteriormente el número de casos ha aumentado considerablemente, con resultados positivos en todos ellos, excepto en el caso de una mujer con tumor hipofisario, (prolactinoma) que no ha respondido al tratamiento.

Además de los 17 casos citados, tres pacientes fueron tratadas con Prolactinum 500.000 K durante un periodo de tiempo de 3-6 meses, obteniéndose en los tres casos la normalización de la tasa de prolactina. Estos casos fueron tratados hace más de 13 años, antes de que pudiera conocer la Cromatoterapia.

El comentario final es que la administración de minerales en diluciones homeopáticas portadores del color azul, administrados por vía interna, ha permitido normalizar las tasas alteradas de prolactina (hormona sintetizada en la hipófisis anterior) por lo que la alteración a nivel de la hipófisis o del eje hipotalámico-hipofisario puede ser interpretada como una penetración patológica de energía frío, y menos probablemente como una penetración patológica de energía humedad. Sin embargo el genial Dr. Agrapart me comentaba, discreta y amablemente, que *el color azul es un armonizador hormonal global y cualquier glándula de secreción interna puede beneficiarse de su actividad.*

MONACITA

Protege de la contaminación electromagnética y radioactiva****

¿Desactiva las nanopartículas magnéticas incluidas en los inyectables de la terapia génica experimental, también denominada vacuna Covid 19?

DEPRESION Y ANSIEDAD *** (Monazita +VERDE O ROJO + NARANJA + ¿NEGRO?)

Leve ayuda en la enfermedad de Parkinson (Artemis. Absinthium + Sulphur Iodatum + Zincum Sulphuricum 170 CH)

Dolor dentario y salivación abundante en niños

Colon espástico o colon irritable (Berilo Rojo + Pix Liquida)

Gastroduodenitis postcovid o post vacunas (Berilo Rojo + Pix Liquida)***, con diarreas o sin ellas

Glaucoma (Vanadium Metallicum)**

Hipertensión Arterial (Platina + Ulexita)***

Insuficiencia Renal Crónica moderada *** (Platina + Ulexita + Cupresus Sempervivens o Pix Liquida)

Edema linfático-venoso de EEII (Platina + Ulexita, o Berilo Rojo + Pix Liquida) en agravaciones postcovid o postvacunas

Psoriasis de la época cálida (naranja + verde + amarillo o negro = Sulphur + Turmalina Verde + Monazita o Pix Liquida)

Urticaria en las piernas postcovid o postvacunas (Berilo Rojo + Pix Liquida)***